

FENÊTRE SOFTLINE 70 MD

UN DESIGN FIN ET LUMINEUX



Des lignes classiques avec des bords légèrement arrondis, des largeurs visibles particulièrement réduites.

Grande facilité d'entretien grâce aux surfaces uniformes et aux parclozes affleurantes.



Valeur du profil PVC, $U_f=1.2 \text{ W/m}^2 \text{ K}$
Verre $U_g 1.1 \text{ W/m}^2$ = global fenêtre $U_w 1.3$
Verre $U_g 1.0 \text{ W/m}^2$ = global fenêtre $U_w 1.2$
Verre $U_g 0.7 \text{ W/m}^2$ = global fenêtre $U_w 0.98$



Profilé à 5 chambres avec profondeur de construction de base de 70 mm

Joint central sur ouvrant pour une fonctionnalité durable et une bonne résistance à l'usure.

Economie d'énergie et confort acoustique.





FENÊTRE SOFTLINE 70 MD



Scannez-moi

COULEURS

- Uniquement blanc



POINTS FORTS

- Très faible perte de lumière
- Choix idéal de cadres pour rénovations et constructions neuves
- Aucun entretien particulier
- Profondeur parcloles idéales (avec verre double)

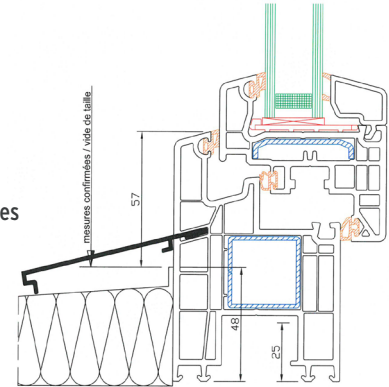
GUTKNECHT SA

- Fabrication et distribution régionale
- Priorité à la qualité, la sécurité et à l'environnement
- Créateur d'emploi et entreprise formatrice
- Fabrication sur mesure
- Services et conseils personnalisés

COUPE DU BAS

Cadre 105 mm
Guichet 70 mm
No. S8-5.1

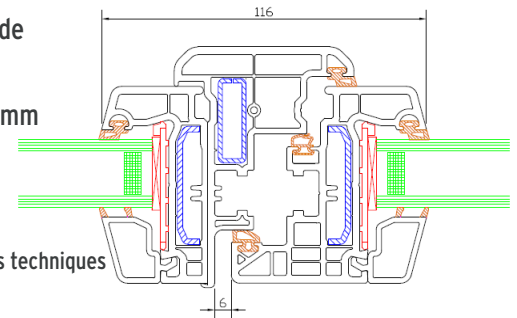
Sous réserve
de contraintes techniques



COUPE CENTRALE

Avec profil de
battement
Guichet 70 mm
No. S8-7.1

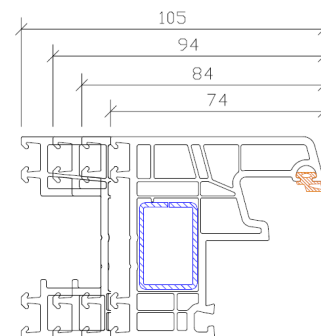
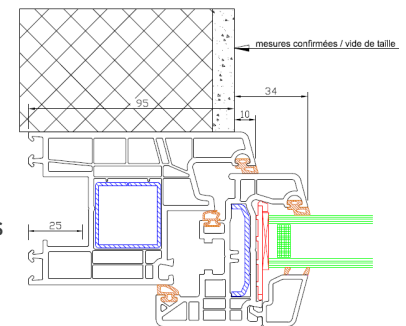
Sous réserve
de contraintes techniques



COUPE DE CÔTÉ | IDEM HAUT

Cadre 105 mm
Guichet 70 mm
No. S8-5.3

Sous réserve
de contraintes techniques



uniquement blanc